

ORSEN®

SU
OTOMATLARI
için

CE

Hızlı Başvuru Kılavuzu

**Daha detaylı
bilgi için lütfen
kullanma kılavuzunu
okuyunuz!**



BAŞAK MAKİNA

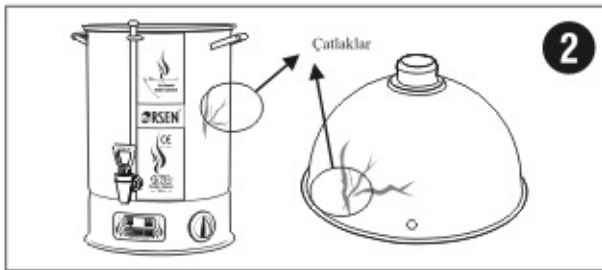
ve MUTFAK EŞYALARI SAN. TİC. LTD. ŞTİ.

www.basakmakina.com.tr

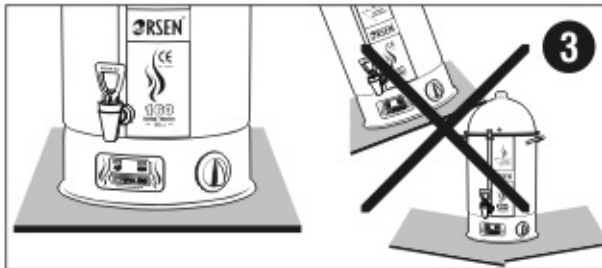
İkitelli Organize Sanayi Bölgesi Atatürk Caddesi
Pik Dökümcüler Sanayi Sitesi A3 Blok No: 4
İkitelli Küçükçekmece / İSTANBUL
Tel / Fax: (0212) 485 24 73 (4 Hat)



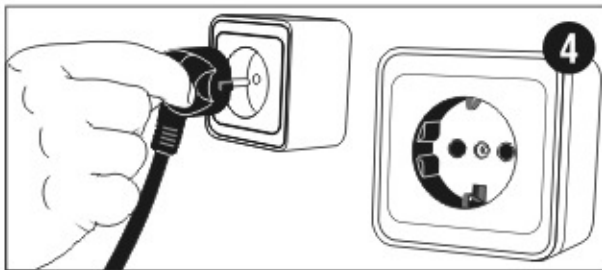
Ürünü ambalajından çıkarınız. Ambalajın içindeki parçaları çıkararak tek tek kontrol ediniz. Ürün ambalajında yan taraftaki **Şekil-1**'de gösterilen ekipmanlar yer alır. Şekilde gösterilen parçalardan biri yada birkaçı eksik ise satıcınızı arayarak durumu bildiriniz. Ayrıca **(0212) 485 24 73(4 Hat)** nolu telefondan **Başak Makina**'yı arayarak yardım isteyebilirsiniz.



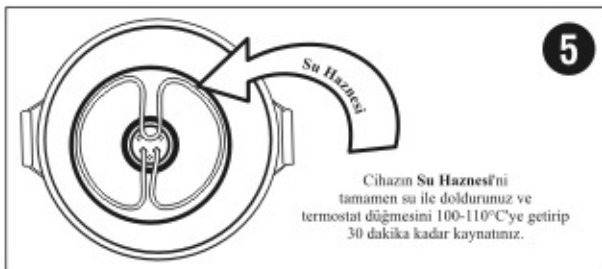
Ürün ambalajından çıkan parçaları kontrol ediniz. Nakliye hasarı, gözle görülebilen kırık yada çatlaklar vb. hasarlar tespit ederseniz durumu satıcınıza bildiriniz. Ayrıca **(0212) 485 24 73(4 Hat)** nolu telefondan **Başak Makina**'yı arayarak yardım isteyebilirsiniz.



Cihazınızı düz ve dengeli bir zemine yerleştiriniz. Aşırı sarsıntılı ve titreşim olan yerlerde kullanmayınız. Güvenlik açısından çocukların erişemeyeceği yükseklikte olmasına özen gösteriniz.

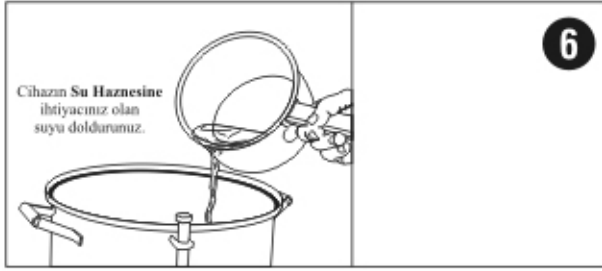


Fişi topraklı prize takınız. Toprak prizini ülkemizdeki geçerli elektrik tesisat standartlarına uygun olması, kendi güvenliğiniz için büyük önem taşır. Toprak priziniz yoksa, cihazı prize takmadan önce elektrik tesisatınızı standartlara uygun hale getirmek üzere yetkili bir elektrik teknisyeni çağırmanız şarttır.

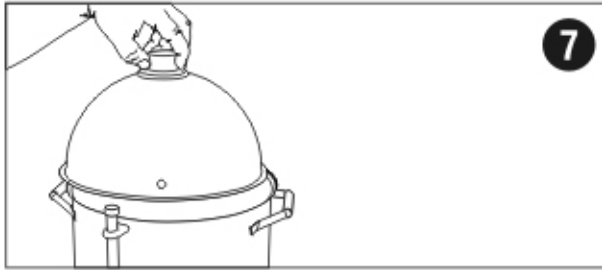


Cihazınızı kullanmadan önce içini tamamen su doldurarak 30 dakika kadar kaynatınız. Sonra bu suyu dökerek iyice çalkalayınız.

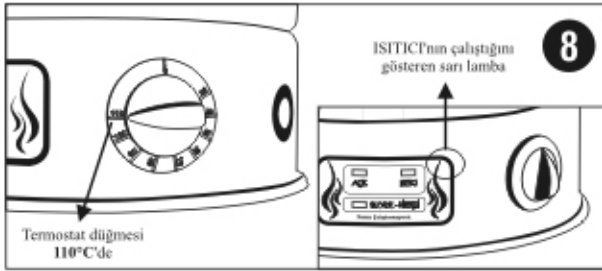
NOT: Kaynama süresi cihazın kapasitesine göre değişir.



Makinanızın su haznesine ihtiyacınız olan suyu doldurunuz.




Cihazın kapağını kapatınız.



Termostat düğmesini 100-110°C'ye getiriniz. Isıtıcının çalıştığını gösteren (sarı) lamba yanacak ve yaklaşık 25-45 dakika sonra cihazınızın içindeki su kaynamaya başlayacaktır.

NOT: Kaynama süresi cihazın kapasitesine göre değişir.



Su kaynadıktan sonra termostat düğmesini ısıtıcı lambası sönmeye kadar geriye çevirerek söndüğü yerde bırakınız. Böylece cihazınızın içindeki su sıcaklığının 95-100°C'de kalmasını sağlamış olacaksınız.

Sıcak suyunuz kullanıma hazırdır.



ORSEN Serisi'ne ait diđer ürünleri incelemek ve sipariř vermek için www.orsen.com.tr web sitesini ziyaret edebilirsiniz.



BAŐAK MAKİNA

ve MUTFAK EŐYALARI SAN. TİC. LTD. ŐTİ.

www.basakmakina.com.tr

İkitelli Organize Sanayi Bölgesi Atatürk Caddesi
P14 Dökümcüler Sanayi Sitesi A3 Blok No: 4
İkitelli Küçükçekmece / İSTANBUL
Tel / Fax: (0212) 485 24 73 (4 Hat)